Fin CP

MES PETITS JEUX DE LECTURE



30 fiches de jeux
+3 coloriages magiques

Offert par Maître Rigolus



AVANT DE JOUER ENSEMBLE

Un moment de lecture à partager

Ces 30 fiches proposent 10 jeux, chacun en trois variantes de même niveau. Choisissez A, B ou C selon l'envie de votre enfant : ce ne sont pas trois degrés de difficulté.

Vous lisez les consignes

Lisez le titre et la consigne à voix haute. Votre enfant essaie de lire les syllabes, les mots et les phrases. Les textes pour les adultes peuvent contenir des sons qui ne sont pas encore étudiés.

Peu à peu, sans se presser

Chaque fiche contient davantage de jeux : vous pouvez en faire une moitié aujourd'hui et garder la suite pour demain. Cinq à dix minutes peuvent suffire. Encouragez les essais et faites une pause si besoin.

Les images aident à comprendre

Avant de commencer, vérifiez le nom des objets. L'enfant déchiffre ensuite les mots, puis vérifie leur sens avec l'image. Un petit dessin très simple suffit pour « Lis et dessine ».



LE PETIT GUIDE DES JEUX

1 à 3 · Écouter, reconnaître, comprendre

1. Nommez les 12 images. Faites écouter le son /j/, comme à la fin de « soleil », sans nommer les lettres.
2. Reliez les groupes en majuscules et en minuscules.
3. L'enfant lit les huit mots puis les dessine.

4 à 8 · Lire et construire les mots

4. Choisir puis écrire la fin du mot.
5. Relier chaque mot à son image.
6. Entourer le bon mot parmi trois.
7. Assembler les deux morceaux et écrire le mot.
8. Compléter le mot avec les bonnes lettres.

9 et 10 · Comprendre et enquêter

9. Lire la phrase et cocher l'image correspondante. Imaginez une collection de jouets et de figurines pour les personnages.
10. Lisez chaque petite histoire et, si besoin, les deux indices. Chaque personnage a une carte différente : la dernière se retrouve par déduction. Les deux enquêtes d'une fiche sont indépendantes.

Quelques mots à présenter

Présentez l'éventail, le poulain, le gardien de football et l'épouvantail. Les morceaux proposés ne sont pas toujours des syllabes. Faites relire un mot dans une autre fiche si son orthographe hésite. Les mots-outils sont ceux des trois niveaux : orange, jaune et bleu.



LA CHASSE AU SON

Entoure les images où tu entends « ill », comme dans « fille ».

J’entends le son ill



























LA CHASSE AU SON

Entoure les images où tu entends « ill », comme dans « fille ».

J'entends le son ill












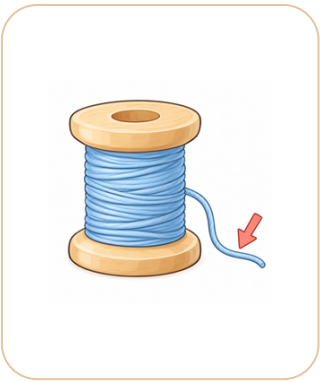

LA CHASSE AU SON

Entoure les images où tu entends « ill », comme dans « fille ».

J’entends le son ill

























2A



LES LETTRES SE RETROUVENT

Dans chaque cadre, relie les majuscules aux minuscules.

AIL	.	.	euil
EIL	.	.	ill
EUIL	.	.	ail
OUIL	.	.	œil
ŒIL	.	.	eil
ILL	.	.	ouil

AU	.	.	ain
EAU	.	.	ui
AIN	.	.	au
EIN	.	.	aim
AIM	.	.	eau
UI	.	.	ein



LES LETTRES SE RETROUVENT

Dans chaque cadre, relie les majuscules aux minuscules.

AILL	.	.	euill
EILL	.	.	ien
EUILL	.	.	aill
OUILL	.	.	ion
ION	.	.	eill
IEN	.	.	ouill

AU	.	.	ain
EAU	.	.	ui
AIN	.	.	au
EIN	.	.	aim
AIM	.	.	eau
UI	.	.	ein



LES LETTRES SE RETROUVENT

Dans chaque cadre, relie les majuscules aux minuscules.

X	.	.	ë	AIL	.	.	euil
W	.	.	ui	EIL	.	.	ien
Ë	.	.	x	EUIL	.	.	ail
Ï	.	.	ti	ILL	.	.	ion
TI	.	.	w	ION	.	.	eil
UI	.	.	ï	IEN	.	.	ill



LIS ET DESSINE

Lis les mots. À toi de dessiner !

1

bateau

2

portail

3

soleil

4

grenouille

5

avion

6

gardien

7

œil

8

kiwi



LIS ET DESSINE

Lis les mots. À toi de dessiner !

1

chapeau

2

éventail

3

abeille

4

citrouille

5

camion

6

magicien

7

noix

8

maïs



LIS ET DESSINE

Lis les mots. À toi de dessiner !

1

manteau

2

épouvantail

3

fauteuil

4

chenille

5

récréation

6

musicien

7

Noël

8

pain



LA FIN DU MOT

Choisis la bonne fin, puis complète le mot.

1



ba___

teau | ton

2



por___

teau | tail

3



so___

leil | lon

4



gre___

nille | nouille

5



a___

vion | vein

6



gar___

dion | dien

7



cui___

sine | sane

8



pin___

cier | ceau



LA FIN DU MOT

Choisis la bonne fin, puis complète le mot.

1



cha___

peau | pon

2



éven___

teau | tail

3



a___

beille | baille

4



ci___

trille | trouille

5



ca___

mion | mien

6



ma___

gicion | gicien

7



cui___

llère | llare

8



pou___

loin | lain



LA FIN DU MOT

Choisis la bonne fin, puis complète le mot.

1



man___

teau | tin

2



épouvan___

toil | tail

3



fau___

teuil | tail

4



che___

nouille | nille

5



récréa___

tion | tien

6



musi___

cion | cien

7



para___

pluie | ploi

8



pein___

tire | ture



LE MOT ET SON IMAGE

Lis et relie chaque mot à son image.

bateau	•	• 
portail	•	• 
soleil	•	• 
grenouille	•	• 
avion	•	• 
gardien	•	• 
cuisine	•	• 
pinceau	•	• 



LE MOT ET SON IMAGE

Lis et relie chaque mot à son image.

chapeau	•	•	
éventail	•	•	
abeille	•	•	
citrouille	•	•	
camion	•	•	
magicien	•	•	
cuillère	•	•	
poulain	•	•	



LE MOT ET SON IMAGE

Lis et relie chaque mot à son image.

manteau	•	•	
épouvantail	•	•	
fauteuil	•	•	
chenille	•	•	
récréation	•	•	
musicien	•	•	
parapluie	•	•	
peinture	•	•	



LE BON MOT

Lis les trois mots et entoure celui de l'image.

1



bateau soleil gardien

2



grenouille cuisine portail

3



pinceau soleil avion

4



grenouille gardien bateau

5



cuisine portail avion

6



soleil gardien pinceau

7



cuisine bateau grenouille

8



portail avion pinceau



LE BON MOT

Lis les trois mots et entoure celui de l'image.

1



chapeau abeille magicien

2



citrouille cuillère éventail

3



poulain abeille camion

4



citrouille magicien chapeau

5



cuillère éventail camion

6



abeille magicien poulain

7



cuillère chapeau citrouille

8



éventail camion poulain



LE BON MOT

Lis les trois mots et entoure celui de l'image.

1



manteau fauteuil musicien

2



chenille parapluie épouvantail

3



peinture fauteuil récréation

4



chenille musicien manteau

5



parapluie épouvantail récréation

6



fauteuil musicien peinture

7



parapluie manteau chenille

8



épouvantail récréation peinture



JE CONSTRUIS LE MOT

Remets les morceaux dans l'ordre et écris le mot.

1



teau | ba

2



tail | por

3



leil | so

4



nouille | gre

5



vion | a

6



dien | gar

7



sine | cui

8



ceau | pin



JE CONSTRUIS LE MOT

Remets les morceaux dans l'ordre et écris le mot.

1



peau | cha

2



tail | éven

3



beille | a

4



trouille | ci

5



mion | ca

6



gicien | ma

7



llère | cui

8



lain | pou



JE CONSTRUIS LE MOT

Remets les morceaux dans l'ordre et écris le mot.

1



teau | man

2



tail | épouvan

3



teuil | fau

4



nille | che

5



tion | récréa

6



cien | musi

7



pluie | para

8



ture | pein



LES LETTRES DISPARUES

Choisis et écris les lettres qui manquent.

1



bat__

ou | eau

2



port__

ail | eil

3



sol__

ail | eil

4



gren__e

ouill | euil

5



av__

ien | ion

6



gard__

ien | ion

7



c__sine

oi | ui

8



pinc__

eau | ou



LES LETTRES DISPARUES

Choisis et écris les lettres qui manquent.

1



chap___

ou | eau

2



évent___

ail | eil

3



ab___e

aill | eill

4



citr___e

ouill | euil

5



cam___

ien | ion

6



magic___

ien | ion

7



c___llère

oi | ui

8



poul___

ain | on



LES LETTRES DISPARUES

Choisis et écris les lettres qui manquent.

1



mant__

ou | eau

2



épouvant__

ail | eil

3



faut__

ouil | euil

4



chen__e

ill | eil

5



récréa__on

chi | ti

6



music__

ien | ion

7



parapl__e

oi | ui

8



p__ture

ein | on



JE LIS ET JE TROUVE

Lis la phrase, puis coche la bonne image.

Ce bateau a une voile.



☐



☐

Le portail est fermé.



☐



☐

Quel joli soleil !



☐



☐

Cette grenouille est verte.



☐



☐

Cet avion a des ailes.



☐



☐

Le gardien a un ballon.



☐



☐

Quelle jolie cuisine !



☐



☐

C’est le pinceau dont je parle.



☐



☐



JE LIS ET JE TROUVE

Lis la phrase, puis coche la bonne image.

C'est le chapeau de Sami.



☐



☐

Cet éventail est ouvert.



☐



☐

Cette abeille a des ailes.



☐



☐

La citrouille est orange.



☐



☐

Le camion est bleu.



☐



☐

Quel drôle de magicien !



☐



☐

Cette cuillère est pour Lili.



☐



☐

Ce poulain est encore petit.



☐



☐



JE LIS ET JE TROUVE

Lis la phrase, puis coche la bonne image.

Ce manteau a des boutons.


☐


☐

L'épouvantail a un chapeau.


☐


☐

Quel joli fauteuil !


☐


☐

Cette chenille est verte.


☐


☐

C'est la récréation.


☐


☐

Le musicien a une guitare.


☐


☐

C'est le parapluie dont je parle.


☐


☐

Je joue avec ces couleurs.


☐


☐



LES PETITS DÉTECTIVES

Petit mystère 1 · Les cartes mélangées

Chacun a une carte différente. Les images montrent les objets ou les personnages de leurs cartes. Retrouve la carte de chacun.

Lili a le portail.

Sami a le soleil.

Lili	•	• bateau	
Sami	•	• portail	
Mila	•	• soleil	

Petit mystère 2 · Les cartes mélangées

Chacun a une carte différente. Les images montrent les objets ou les personnages de leurs cartes. Retrouve la carte de chacun.

Nina a l'avion.

Lola a le gardien.

Nina	•	• grenouille	
Lola	•	• avion	
Rémi	•	• gardien	

Qui a le bateau ? _____ a le bateau.

Qui a la grenouille ? _____ a la grenouille.



LES PETITS DÉTECTIVES

Petit mystère 1 · Les cartes mélangées

Chacun a une carte différente. Les images montrent les objets ou les personnages de leurs cartes. Retrouve la carte de chacun.

Lili a l'éventail.

Sami a l'abeille.

Lili	•	• chapeau	
Sami	•	• éventail	
Mila	•	• abeille	

Petit mystère 2 · Les cartes mélangées

Chacun a une carte différente. Les images montrent les objets ou les personnages de leurs cartes. Retrouve la carte de chacun.

Nina a le camion.

Lola a le magicien.

Nina	•	• citrouille	
Lola	•	• camion	
Rémi	•	• magicien	

Qui a le chapeau ? _____ a le chapeau.

Qui a la citrouille ? _____ a la citrouille.



LES PETITS DÉTECTIVES

Petit mystère 1 · Les cartes mélangées

Chacun a une carte différente. Les images montrent les objets ou les personnages de leurs cartes. Retrouve la carte de chacun.

Lili a l'épouvantail.

Sami a le fauteuil.

Lili	•	•	manteau 
Sami	•	•	épouvantail 
Mila	•	•	fauteuil 

Petit mystère 2 · Les cartes mélangées

Chacun a une carte différente. Les images montrent les objets ou les personnages de leurs cartes. Retrouve la carte de chacun.

Nina a la récréation.

Lola a le musicien.

Nina	•	•	chenille 
Lola	•	•	récréation 
Rémi	•	•	musicien 

Qui a le manteau ? _____ a le manteau.

Qui a la chenille ? _____ a la chenille.

MAÎTRE RIGOLUS

COLORIAGE MAGIQUE

L'AUTOMNE

Lis le mot. Retrouve sa couleur. Colorie la zone.
Les zones sans mot restent blanches.



orange	jaune	vert	marron	bleu	rouge
cette	cet	ces	dans	sous	pour

MAÎTRE RIGOLUS

COLORIAGE MAGIQUE

L'ÉCOLE

Lis le mot. Retrouve sa couleur. Colorie la zone.

Les zones sans mot restent blanches.



rouge quel	jaune quelle	vert mes	bleu tes	violet ses	orange nous	marron vous

MAÎTRE RIGOLUS

COLORIAGE MAGIQUE

NOËL

Lis le mot. Retrouve sa couleur. Colorie la zone.

Les zones sans mot restent blanches.



or	dont	qui	que	mais	ou	oui	non

LES SOLUTIONS

Pour les parents · Les réponses suivent l'ordre de lecture de chaque fiche.

1 · La chasse au son

1A · À entourer : portail, soleil, grenouille, avion, gardien.
Images : bateau, soleil, avion, cuisine, bol, mur, portail, grenouille, gardien, pinceau, lune, dé.

1B · À entourer : éventail, abeille, citrouille, camion, magicien, cuillère. Images : chapeau, abeille, camion, cuillère, robe, pull, éventail, citrouille, magicien, poulain, jupe, fil.

1C · À entourer : épouvantail, fauteuil, chenille, récréation, musicien. Images : manteau, fauteuil, récréation, parapluie, pile, plume, épouvantail, chenille, musicien, peinture, livre, domino.

2 · Les lettres se retrouvent

2A · Cadre gauche : ail, eil, euil, ouil, œil, ill.
Cadre droit : au, eau, ain, ein, aim, ui.

2B · Cadre gauche : aill, eill, euill, ouill, ion, ien.
Cadre droit : au, eau, ain, ein, aim, ui.

2C · Cadre gauche : x, w, ë, ï, ti, ui.
Cadre droit : ail, eil, euil, ill, ion, ien.

3 · Lis et dessine

3A · bateau, portail, soleil, grenouille, avion, gardien, œil, kiwi.
Tout dessin identifiable convient.

3B · chapeau, éventail, abeille, citrouille, camion, magicien, noix, maïs. Tout dessin identifiable convient.

3C · manteau, épouvantail, fauteuil, chenille, récréation, musicien, Noël, pain. Tout dessin identifiable convient.

4 · La fin du mot

4A · teau · tail · leil · nouille · vion · dien · sine · ceau

4B · peau · tail · beille · trouille · mion · gicien · llère · lain

4C · teau · tail · teuil · nille · tion · cien · pluie · ture

5 · Le mot et son image

5A · Images de haut en bas : grenouille, cuisine, portail, pinceau, bateau, avion, soleil, gardien.

5B · Images de haut en bas : citrouille, cuillère, éventail, poulain, chapeau, camion, abeille, magicien.

5C · Images de haut en bas : chenille, parapluie, épouvantail, peinture, manteau, récréation, fauteuil, musicien.

6 · Le bon mot

6A · bateau · portail · soleil · grenouille · avion · gardien · cuisine · pinceau

6B · chapeau · éventail · abeille · citrouille · camion · magicien · cuillère · poulain

6C · manteau · épouvantail · fauteuil · chenille · récréation · musicien · parapluie · peinture

7 · Je construis le mot

7A · bateau · portail · soleil · grenouille · avion · gardien · cuisine · pinceau

7B · chapeau · éventail · abeille · citrouille · camion · magicien · cuillère · poulain

7C · manteau · épouvantail · fauteuil · chenille · récréation · musicien · parapluie · peinture

8 · Les lettres disparues

8A · eau · ail · eil · ouill · ion · ien · ui · eau

8B · eau · ail · eill · ouill · ion · ien · ui · ain

8C · eau · ail · euil · ill · ti · ien · ui · ein

9 · Je lis et je trouve

9A · bateau (G) ; portail (D) ; soleil (G) ; grenouille (D) ; avion (G) ; gardien (D) ; cuisine (G) ; pinceau (D). G = gauche, D = droite.

9B · chapeau (G) ; éventail (D) ; abeille (G) ; citrouille (D) ; camion (G) ; magicien (D) ; cuillère (G) ; poulain (D). G = gauche, D = droite.

9C · manteau (G) ; épouvantail (D) ; fauteuil (G) ; chenille (D) ; récréation (G) ; musicien (D) ; parapluie (G) ; peinture (D). G = gauche, D = droite.

10 · Les petits détectives

10A · Mystère 1 : Lili → portail, Sami → soleil, Mila → bateau. Mystère 2 : Nina → avion, Lola → gardien, Rémi → grenouille.

10B · Mystère 1 : Lili → éventail, Sami → abeille, Mila → chapeau. Mystère 2 : Nina → camion, Lola → magicien, Rémi → citrouille.

10C · Mystère 1 : Lili → épouvantail, Sami → fauteuil, Mila → manteau. Mystère 2 : Nina → récréation, Lola → musicien, Rémi → chenille.