Début CP

MES PETITS JEUX DE LECTURE



30 fiches de jeux
+3 coloriages magiques

Offert par Maître Rigolus



AVANT DE JOUER ENSEMBLE

Un moment de lecture à partager

Ces 30 fiches proposent 10 jeux, chacun en trois variantes de même niveau. Choisissez A, B ou C selon l'envie de votre enfant : ce ne sont pas trois degrés de difficulté.

Vous lisez les consignes

Lisez le titre et la consigne à voix haute. Votre enfant essaie de lire les syllabes, les mots et les phrases. Les textes pour les adultes peuvent contenir des sons qui ne sont pas encore étudiés.

Peu à peu, sans se presser

Chaque fiche contient davantage de jeux : vous pouvez en faire une moitié aujourd'hui et garder la suite pour demain. Cinq à dix minutes peuvent suffire. Encouragez les essais et faites une pause si besoin.

Les images aident à comprendre

Avant de commencer, vérifiez le nom des objets. L'enfant déchiffre ensuite les mots, puis vérifie leur sens avec l'image. Un petit dessin très simple suffit pour « Lis et dessine ».



LE PETIT GUIDE DES JEUX

1 à 3 · Écouter, reconnaître, comprendre

1. Nommez les 12 images, puis faites chercher le son indiqué.
2. Reliez les majuscules aux minuscules, séparément dans chaque cadre.
3. L'enfant lit les huit mots puis les dessine.

4 à 8 · Lire et construire les mots

4. Choisir puis écrire la syllabe manquante.
5. Relier chaque mot à son image.
6. Entourer le bon mot parmi trois.
7. Remettre les deux morceaux dans l'ordre et écrire le mot.
8. Compléter le mot avec la bonne lettre.

9 et 10 · Comprendre et enquêter

9. Lire la phrase et cocher l'image correspondante. Imaginez une collection de jouets et de figurines pour les personnages.
10. Lisez chaque petite histoire et, si besoin, les deux indices. Chaque personnage a une carte différente : la dernière se retrouve par déduction. Les deux enquêtes d'une fiche sont indépendantes.

Quelques mots à présenter

Un navire est un bateau ; un sofa, un canapé. Montrez la farine, la bobine de fil, l'épine et la pédale. Le tuba est ici un instrument de musique. La sirène est le personnage imaginaire. Les « e » finaux sont muets ; dans « épée », on entend bien « é ». Les assemblages tutu et bébé sont des réussites faciles.



LA CHASSE AU SON

Entoure les images où tu entends le son « *a* ».

J'entends le son Aa
















LA CHASSE AU SON

Entoure les images où tu entends le son « i ».

J’entends le son Ii



















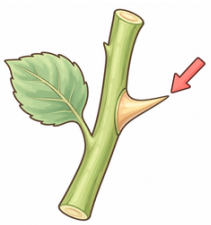



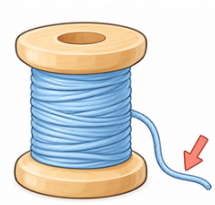

LA CHASSE AU SON

Entoure les images où tu entends le son « o ».

J’entends le son Oo














2A



LES LETTRES SE RETROUVENT

Dans chaque cadre, relie les majuscules aux minuscules.

A	· ·		m
I	· ·		u
M	· ·		a
L	· ·		o
O	· ·		i
U	· ·		l

F	· ·		é
R	· ·		v
É	· ·		f
N	· ·		p
P	· ·		r
V	· ·		n

2B



LES LETTRES SE RETROUVENT

Dans chaque cadre, relie les majuscules aux minuscules.

B	j
D	e
J	b
S	t
T	d
E	s

A	o
I	l
O	a
U	m
M	i
L	u

2C



LES LETTRES SE RETROUVENT

Dans chaque cadre, relie les majuscules aux minuscules.

F	· ·		é
R	· ·		v
É	· ·		f
N	· ·		p
P	· ·		r
V	· ·		n

B	· ·		j
D	· ·		e
J	· ·		b
S	· ·		t
T	· ·		d
E	· ·		s



LIS ET DESSINE

Lis les mots. À toi de dessiner !

1

lama

2

vélo

3

tutu

4

tomate

5

navire

6

farine

7

épée

8

olive



LIS ET DESSINE

Lis les mots. À toi de dessiner !

1

moto

2

bébé

3

tuba

4

banane

5

tulipe

6

pirate

7

tétine

8

épine



LIS ET DESSINE

Lis les mots. À toi de dessiner !

1

tipi

2

soda

3

sofa

4

salade

5

sirène

6

bobine

7

pédale

8

pilote



LA SYLLABE MANQUANTE

Entoure la bonne syllabe, puis complète le mot.

1



___ma

la li

2



___lo

va vé

3



___tu

tu ta

4



___mate

ti to

5



___vire

na nu

6



___rine

fi fa

7



___pée

é a

8



___live

u o



LA SYLLABE MANQUANTE

Entoure la bonne syllabe, puis complète le mot.

1



___to

mo ma

2



___bé

ba bé

3



___ba

tu ta

4



___nane

bo ba

5



___lipe

tu ta

6



___rate

pu pi

7



___tine

té ta

8

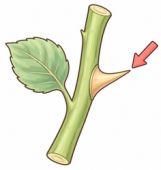

___pine

a é



LA SYLLABE MANQUANTE

Entoure la bonne syllabe, puis complète le mot.

1



___pi

ti ta

2



___da

sa so

3



___fa

so sa

4



___lade

si sa

5



___rène

si su

6



___bine

bu bo

7



___dale

pé pa

8



___lote

pu pi



LE MOT ET SON IMAGE

Lis et relie chaque mot à son image.

lama	•	•	
vélo	•	•	
tutu	•	•	
tomate	•	•	
navire	•	•	
farine	•	•	
épée	•	•	
olive	•	•	



LE MOT ET SON IMAGE

Lis et relie chaque mot à son image.

moto	•	•	
bébé	•	•	
tuba	•	•	
banane	•	•	
tulipe	•	•	
pirate	•	•	
tétine	•	•	
épine	•	•	



LE MOT ET SON IMAGE

Lis et relie chaque mot à son image.

tipi	•	•	
soda	•	•	
sofa	•	•	
salade	•	•	
sirène	•	•	
bobine	•	•	
pédale	•	•	
pilote	•	•	



LE BON MOT

Lis les trois mots et entoure celui de l'image.

1



lama tutu farine

2



tomate épée vélo

3



olive tutu navire

4



tomate farine lama

5



épée vélo navire

6



tutu farine olive

7



épée lama tomate

8



vélo navire olive



LE BON MOT

Lis les trois mots et entoure celui de l'image.

1



moto tuba pirate

2



banane tétine bébé

3



épine tuba tulipe

4



banane pirate moto

5



tétine bébé tulipe

6



tuba pirate épine

7



tétine moto banane

8

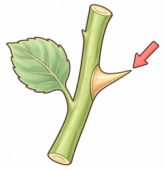

bébé tulipe épine



LE BON MOT

Lis les trois mots et entoure celui de l'image.

1



tipi sofa bobine

2



salade pédale soda

3



pilote sofa sirène

4



salade bobine tipi

5



pédale soda sirène

6



sofa bobine pilote

7



pédale tipi salade

8



soda sirène pilote



JE CONSTRUIS LE MOT

Remets les syllabes dans l'ordre et écris le mot.

1



ma la

2



lo vé

3



tu tu

4



mate to

5



vire na

6



rine fa

7



pée é

8



live o



JE CONSTRUIS LE MOT

Remets les syllabes dans l'ordre et écris le mot.

1



to mo

2



bé bé

3



ba tu

4



nane ba

5



lipe tu

6



rate pi

7



tine té

8



pine é



JE CONSTRUIS LE MOT

Remets les syllabes dans l'ordre et écris le mot.

1



pi ti

2



da so

3



fa so

4



lade sa

5



rène si

6



bine bo

7



dale pé

8



lote pi



LA LETTRE DISPARUE

Choisis et écris la lettre qui manque.

1



l_ma

i a

2



v_lo

é a

3



t_tu

o u

4



t_mate

o a

5



n_vire

i a

6



f_rine

a i

7



_pée

a é

8



_live

o a



LA LETTRE DISPARUE

Choisis et écris la lettre qui manque.

1



m_to

a o

2



b_bé

é a

3



t_ba

o u

4



b_nane

a i

5



t_lipe

o u

6



p_rate

i u

7



t_tine

a é

8

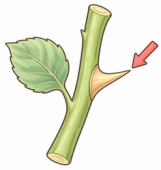

_pine

é a



LA LETTRE DISPARUE

Choisis et écris la lettre qui manque.

1



t_pi

u i

2



s_da

o a

3



s_fa

a o

4



s_lade

a i

5



s_rène

u i

6



b_bine

o a

7



p_dale

a é

8



p_lote

i u



JE LIS ET JE TROUVE

Lis la phrase, puis coche la bonne image.

Lili a un lama.


☐


☐

Sami a un vélo.


☐


☐

Mila a un tutu.


☐


☐

Rémi a une tomate.


☐


☐

Lili a un navire.


☐


☐

Sami a de la farine.


☐


☐

Mila a une épée.


☐


☐

Rémi a une olive.


☐


☐



JE LIS ET JE TROUVE

Lis la phrase, puis coche la bonne image.

Lili a une moto.


☐


☐

Sami a un bébé.


☐


☐

Mila a un tuba.


☐


☐

Rémi a une banane.


☐


☐

Lili a une tulipe.


☐


☐

Sami a un pirate.


☐


☐

Mila a une tétine.


☐


☐

Rémi a une épine.


☐

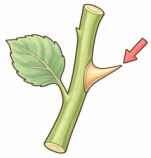
☐



JE LIS ET JE TROUVE

Lis la phrase, puis coche la bonne image.

Lili a un tipi.




☐ ☐

Sami a un soda.




☐ ☐

Mila a un sofa.




☐ ☐

Rémi a une salade.




☐ ☐

Lili a une sirène.




☐ ☐

Sami a une bobine.




☐ ☐

Mila a une pédale.




☐ ☐

Rémi a un pilote.




☐ ☐



LES PETITS DÉTECTIVES

Petit mystère 1 · Les cartes mélangées

Chacun a une carte différente. Les images montrent les objets ou les personnages de leurs cartes. Retrouve la carte de chacun.

Lili a le vélo. Sami a le tutu.

Lili	•	•	lama
Sami	•	•	vélo 
Mila	•	•	tutu 



Petit mystère 2 · Les cartes mélangées

Chacun a une carte différente. Les images montrent les objets ou les personnages de leurs cartes. Retrouve la carte de chacun.

Nina a le navire. Lola a la farine.

Nina	•	•	tomate
Lola	•	•	navire 
Rémi	•	•	farine 

Qui a le lama ? _____ a le lama 

Qui a la tomate ? _____ a la tomate.



LES PETITS DÉTECTIVES

Petit mystère 1 · Les cartes mélangées

Chacun a une carte différente. Les images montrent les objets ou les personnages de leurs cartes. Retrouve la carte de chacun.

Lili a le bébé. Sami a le tuba.

Lili	•	•	moto 
Sami	•	•	bébé 
Mila	•	•	tuba 

Petit mystère 2 · Les cartes mélangées

Chacun a une carte différente. Les images montrent les objets ou les personnages de leurs cartes. Retrouve la carte de chacun.

Nina a la tulipe. Lola a le pirate.

Nina	•	•	banane 
Lola	•	•	tulipe 
Rémi	•	•	pirate 

Qui a la moto ? _____ a la moto.

Qui a la banane ? _____ a la banane.



LES PETITS DÉTECTIVES

Petit mystère 1 · Les cartes mélangées

Chacun a une carte différente. Les images montrent les objets ou les personnages de leurs cartes. Retrouve la carte de chacun.

Lili a le soda. Sami a le sofa.

Lili	•	•	tipi 
Sami	•	•	soda 
Mila	•	•	sofa 

Petit mystère 2 · Les cartes mélangées

Chacun a une carte différente. Les images montrent les objets ou les personnages de leurs cartes. Retrouve la carte de chacun.

Nina a la sirène. Lola a la bobine.

Nina	•	•	salade 
Lola	•	•	sirène 
Rémi	•	•	bobine 

Qui a le tipi ? _____ a le tipi.

Qui a la salade ? _____ a la salade.

MAÎTRE RIGOLUS

COLORIAGE MAGIQUE

L'AUTOMNE

Lis le mot. Retrouve sa couleur. Colorie la zone.
Les zones sans mot restent blanches.



orange	jaune	vert	marron	bleu	rouge
le	un	les	de	sur	la

MAÎTRE RIGOLUS

COLORIAGE MAGIQUE

L'ÉCOLE

Lis le mot. Retrouve sa couleur. Colorie la zone.

Les zones sans mot restent blanches.



rouge me	jaune car	vert pas	bleu avec	violet ni	orange sa	marron par

MAÎTRE RIGOLUS

COLORIAGE MAGIQUE

NOËL

Lis le mot. Retrouve sa couleur. Colorie la zone.

Les zones sans mot restent blanches.



rouge	vert	jaune	bleu	rose	marron	violet	orange
je	il	ma	est	et	tu	elle	du

LES SOLUTIONS

Pour les parents · Les réponses suivent l'ordre de lecture de chaque fiche.

1 · La chasse au son

1A · À entourer : lama, tomate, navire, farine.
Images, ligne par ligne : lama, tutu, navire, épée, bol, mur, vélo, tomate, farine, olive, lune, dé.

1B · À entourer : tulipe, pirate, tétine, épine, fil.
Images, ligne par ligne : moto, tuba, tulipe, tétine, robe, pull, bébé, banane, pirate, épine, jupe, fil.

1C · À entourer : soda, sofa, bobine, pilote, domino.
Images, ligne par ligne : tipi, sofa, sirène, pédale, pile, plume, soda, salade, bobine, pilote, livre, domino.

2 · Les lettres se retrouvent

2A · A → a · I → i · M → m · L → l · O → o · U → u · F → f · R → r · É → é · N → n · P → p · V → v

2B · B → b · D → d · J → j · S → s · T → t · E → e · A → a · I → i · O → o · U → u · M → m · L → l

2C · F → f · R → r · É → é · N → n · P → p · V → v · B → b · D → d · J → j · S → s · T → t · E → e

3 · Lis et dessine

3A · lama, vélo, tutu, tomate, navire, farine, épée, olive. Accepter tout dessin identifiable.

3B · moto, bébé, tuba, banane, tulipe, pirate, tétine, épine. Accepter tout dessin identifiable.

3C · tipi, soda, sofa, salade, sirène, bobine, pédale, pilote. Accepter tout dessin identifiable.

4 · La syllabe manquante

4A · la → lama · vé → vélo · tu → tutu · to → tomate · na → navire · fa → farine · é → épée · o → olive

4B · mo → moto · bé → bébé · tu → tuba · ba → banane · tu → tulipe · pi → pirate · té → tétine · é → épine

4C · ti → tipi · so → soda · so → sofa · sa → salade · si → sirène · bo → bobine · pé → pédale · pi → pilote

5 · Le mot et son image

5A · Images de haut en bas : tomate, épée, vélo, olive, lama, navire, tutu, farine.

5B · Images de haut en bas : banane, tétine, bébé, épine, moto, tulipe, tuba, pirate.

5C · Images de haut en bas : salade, pédale, soda, pilote, tipi, sirène, sofa, bobine.

6 · Le bon mot

6A · lama · vélo · tutu · tomate · navire · farine · épée · olive

6B · moto · bébé · tuba · banane · tulipe · pirate · tétine · épine

6C · tipi · soda · sofa · salade · sirène · bobine · pédale · pilote

7 · Je construis le mot

7A · lama · vélo · tutu · tomate · navire · farine · épée · olive

7B · moto · bébé · tuba · banane · tulipe · pirate · tétine · épine

7C · tipi · soda · sofa · salade · sirène · bobine · pédale · pilote

8 · La lettre disparue

8A · a → lama · é → vélo · u → tutu · o → tomate · a → navire · a → farine · é → épée · o → olive

8B · o → moto · é → bébé · u → tuba · a → banane · u → tulipe · i → pirate · é → tétine · é → épine

8C · i → tipi · o → soda · o → sofa · a → salade · i → sirène · o → bobine · é → pédale · i → pilote

9 · Je lis et je trouve

9A · lama (gauche) ; vélo (droite) ; tutu (gauche) ; tomate (droite) ; navire (gauche) ; farine (droite) ; épée (gauche) ; olive (droite)

9B · moto (gauche) ; bébé (droite) ; tuba (gauche) ; banane (droite) ; tulipe (gauche) ; pirate (droite) ; tétine (gauche) ; épine (droite)

9C · tipi (gauche) ; soda (droite) ; sofa (gauche) ; salade (droite) ; sirène (gauche) ; bobine (droite) ; pédale (gauche) ; pilote (droite)

10 · Les petits détectives

10A · Mystère 1 : Lili → vélo, Sami → tutu, Mila → lama. Mystère 2 : Nina → navire, Lola → farine, Rémi → tomate.

10B · Mystère 1 : Lili → bébé, Sami → tuba, Mila → moto. Mystère 2 : Nina → tulipe, Lola → pirate, Rémi → banane.

10C · Mystère 1 : Lili → soda, Sami → sofa, Mila → tipi. Mystère 2 : Nina → sirène, Lola → bobine, Rémi → salade.